

N° PR 45,
La vallée du Madet
Topo guide CHAMINA

La Vallée du Madet

Durée à pied : 2h30
Circuit : 81km
Balisage : 
VTT : déconseillé






CIRCUITS BALADES DANS LE MADET

Zone classée
Z.N.I.E.F.F.
(Zone Naturelle
Intérêt Écologique
Faunistique
et Floristique)

Ref.: La carte des randonneurs des hameaux de la Vallée du Madet

Et pour plus d'info sur le site internet → <http://hameauxmadet.free.fr/index.html>



	le circuit balisé de petite randonnée, du guide CHAMINA
	la grande Classique
	le nouveau sentier

- Et bien entendu, bon nombre d'autres parcours en continuité sur la haut de la Vallée comme en reprenant les sentiers qui vous mèneront du hameaux de Pincoup jusqu'au village des Escures pour poursuivre par l'étang de La Jarrige, ou bien en remontant en direction de l'étang de La Gravière...